

		<b>LABORATORIA BADAWCZE</b> mikrobiologia - fizykochemia - sensoryka						
GBA POLSKA Sp. z o.o. Member of GBA GROUP ul. Mochyńska 65, 03-289 Warszawa						AB 1095		
<b>Sprawozdanie z badań Nr: Ł/0/02/2026/4305/FM/5</b>								
<b>Zleceniodawca:</b>		Lesznowolskie Przedsiębiorstwo Komunalne Sp. z o.o.; 05-506 Lesznowola, ul. Poprzeczna 50						
<b>Zlecenie Nr:</b>		Ł/0/02/2026/4305						
A - metodyka akredytowana (nr akredytacji AB 1095); referencyjna - o ile prawo tak stanowi (wynik można wykorzystać do oceny zgodności w obszarze regulowanym prawnie). AE - metodyka akredytowana (nr akredytacji AB 1095) z zakresu elastycznego - referencyjna o ile prawo tak stanowi / równoważna do referencyjnej (wynik można wykorzystać do oceny zgodności w obszarze regulowanym prawnie).								
<b>Przedmiot badania: Woda do spożycia przez ludzi</b>								
<b>Zatwierdzenie do wykonywania badań:</b>		Decyzje: PPIS w Legionowie nr HKN 45/2025 z dn. 15.10.2025, PPIS w Katowicach nr NS.HK.9027.3.14.2025.NK z dn. 23.09.2025, PPIS w Poznaniu nr HK-JW.9022.21.2025 z dn. 24.11.2025r						
<b>Punkt pobrania:</b>		<b>Kurek czerpalny wody uzdatnionej na SUW w pomieszczeniu pomp sieciowych</b>				<b>Data*: 09 kwietnia 2026</b>		
<b>Adres pobrania:</b>		05-506 Zamienie, ul. Zakładowa 3						
<b>Miejsce pobrania:</b>		SUW Zamienie						
<b>Rodzaj wody do spożycia:</b>		uzdatniona						
<b>Godzina pobrania:</b>		11:06:38						
<b>Temp. próbki pobranej [°C]:</b>		10,9						
Pobranie próbek wg: A PN-EN ISO 19458:2007, A PN-ISO 5667-5:2017-10				Pobierający: Próbkobiorca GBA POLSKA nr: 2556				
Transport próbek: GBA POLSKA Sp. z o.o.								
Numer próbki: 6808/04/26		Ocena próbki: bez zastrzeżeń		Data rozpoczęcia badań: 09-04-2026		Data zakończenia badań: 14-04-2026		
Lab.	Badany parametr	j.m.	Akr.	Metodyka badania wg	Wymagania	Wynik	U	S/OI
Ł	Liczba bakterii grupy coli	jtk/100ml	AE	PN-EN ISO 9308-1:2014-12, PN-EN ISO 9308-1:2014-12/A1:2017-04	0 jtk/100ml; Rozp.MZ (Dz.U.2017.2294) <sup>zł 1 c 1)</sup>	0		ZGODNE
Ł	Liczba Escherichia coli	jtk/100ml	AE	PN-EN ISO 9308-1:2014-12, PN-EN ISO 9308-1:2014-12/A1:2017-04	0 jtk/100ml; Rozp.MZ (Dz.U.2017.2294)	0		ZGODNE
Ł	Ogólna liczba mikroorganizmów w 22±2°C	jtk/ml	AE	PN-EN ISO 6222:2004	Bez nieprawidłowych zmian; Rozp.MZ (Dz.U.2017.2294) <sup>zł 1 c 2)</sup>	nie wykryto		-
M	Barwa	mg/l Pt	A	PN-EN ISO 7887:2012 pkt 6	Akceptowalna przez konsumentów i bez nieprawidłowych zmian; Rozp.MZ (Dz.U.2017.2294) <sup>zł 1 c 3)</sup>	10	1	-
M	Mętność	NTU	A	PN-EN ISO 7027-1:2016-09	-; Rozp.MZ (Dz.U.2017.2294) <sup>zł 1 c 7)</sup>	0,29	0,04	-
M	Liczba progowa smaku (TFN)	-	A	PN-EN 1622:2006	Akceptowalny przez konsumentów i bez nieprawidłowych zmian; Rozp.MZ (Dz.U.2017.2294)	1		-
M	Liczba progowa zapachu (TON)	-	A	PN-EN 1622:2006	Akceptowalny przez konsumentów i bez nieprawidłowych zmian; Rozp.MZ (Dz.U.2017.2294)	1		-
PS	pH (in-situ)	-	A	PN-EN ISO 10523:2012	od 6,5 - do 9,5 -; Rozp.MZ (Dz.U.2017.2294) <sup>zł 1 c 6) i 9)</sup>	7,7	0,2	ZGODNE

Lab.	Badany parametr	j.m.	Akr.	Metodyka badania wg	Wymagania	Wynik	U	S/OI
PS	Przewodność elektryczna właściwa w temp. 25°C.	µS/cm	A	PN-EN 27888:1999	≤ 2500 µS/cm; Rozp.MZ. (Dz.U.2017.2294) <sup>zad 1 c 6) i 10)</sup>	494	27	ZGODNE
Ł	Liczba Enterokoków	jtk/100ml	AE	PN-EN ISO 7899-2:2004	0 jtk/100ml; Rozp.MZ (Dz.U.2017.2294)	0		ZGODNE

<sup>zad 1 c 1)</sup> Dopuszcza się pojedyncze bakterie < 10 jtk (NPL). W przypadku wykrycia bakterii grupy coli < 10 jtk (NPL)/100 ml należy wykonać badanie parametru E.coli i enterokoki w związku z § 21 ust. 4 RMZ (Dz.U. 2017 poz. 2294).

<sup>zad 1 c 2)</sup> Wymaganie „Bez nieprawidłowych zmian” nie podlega ocenie przez Laboratorium.

Zaleca się, aby ogólna liczba mikroorganizmów nie przekraczała:

– 100 jtk /1 ml w wodzie wprowadzanej do sieci wodociągowej,

– 200 jtk /1 ml w kranie konsumenta.

<sup>zad 1 c 5)</sup> Wymaganie „Akceptowalna przez konsumentów i bez nieprawidłowych zmian” nie podlega ocenie przez Laboratorium. Pożądana wartość tego parametru w wodzie w kranie konsumenta – do 15 mg Pt/l.

<sup>zad 1 c 6) i 10)</sup> Oznaczana w temperaturze 25°C.

Parametr powinien być uwzględniony przy ocenie agresywnych właściwości korozyjnych wody.

<sup>zad 1 c 6) i 9)</sup> Parametr powinien być uwzględniony przy ocenie agresywnych właściwości korozyjnych wody. W odniesieniu do wody niegazowanej rozlewanej do butelek lub pojemników wartość minimalna może zostać obniżona do 4,5 jednostek pH. Dla wody rozlewanej do butelek lub pojemników z natury bogatej w ditlenek węgla lub sztucznie wzbogaconej ditlenkiem węgla wartość minimalna może być niższa.

<sup>zad 1 c 7)</sup> W przypadku uzdatniania wody powierzchniowej należy dążyć do osiągnięcia wartości parametrycznej nieprzekraczającej 1,0 NTU (nefelometrycznych jednostek mętności) w wodzie po uzdatnieniu.

Data\* - w zależności od sposobu pozyskania przez GBA POLSKA próbki jest datą: pobrania (gdy próbka pobierana jest wyłącznie przez pracownika GBA POLSKA) lub odbioru (gdy próbka odbierana jest od Klienta przez pracownika GBA POLSKA, dostarczana jest przez firmę kurierską bądź dostarczana osobiście przez Klienta).

j.m. - jednostka miary

U - niepewność rozszerzona pomiaru przy poziomie ufności ok. 95% i współczynniku rozszerzenia k=2, nie uwzględnia niepewności pobierania próbek, za wyjątkiem przypadków, gdy zostało to zaznaczone w uwagach. Niepewność podaje się w sytuacji, gdy ma to znaczenie dla miarodajności wyników badań lub zgodności z wymaganiami / specyfikacjami oraz na życzenie Klienta.

Rezultaty badań niższe lub wyższe niż zakresy pomiarowe metod są przedstawiane jako odpowiednio „< wartość dolnej granicy zakresu pomiarowego” lub „> wartość górnej granicy zakresu pomiarowego”. Wartości te stanowią informację o rezultatach badań. Jeśli wraz z tak przedstawionymi rezultatami badań podane są niepewności rozszerzone, dotyczą one wartości dolnej lub górnej granicy zakresu pomiarowego metody.

S/OI - stwierdzenie zgodności / opinia i interpretacja, gdzie:

S - stwierdzenie zgodności z wymaganiami lub specyfikacjami odnoszące się do wyników dla parametrów wskazanych w danym wierszu, gdzie ZGODNE oznacza zgodność, a NIEZGODNE oznacza brak zgodności.

Uzgodniona z Klientem zasada podejmowania decyzji i ryzyko z nią związane oraz identyfikacja, które specyfikacje, normy lub ich części są spełnione, a które nie, podane są w uwagach. W przypadku uzyskania rezultatów z badań, stwierdzenie zgodności dla rezultatów spełniających wymagania wskazane w Komunikacie PCA 353 z dnia 24.08.2021 jest realizowane w ramach opinii i interpretacji.

OI - opinia i interpretacja Laboratorium w odniesieniu do uzyskanych wyników jakościowych/rezultatów z badań, gdzie SPEŁNIA oznacza spełnienie wymagań, a NIE SPEŁNIA oznacza niespełnienie wymagań.

Wyniki odnoszą się wyłącznie do badanych próbek (pobrane lub odebrane) – zgodnie z informacjami przedstawionymi w Sprawozdaniu.

Zamieszczone w Sprawozdaniu informacje wyróżnione kursywą zostały przekazane przez Klienta. Laboratorium nie ponosi odpowiedzialności za te informacje. Laboratorium nie ponosi odpowiedzialności za sposób pobrania i reprezentatywność próbek przekazanych przez Klienta do badań.

Sprawozdanie bez pisemnej zgody Laboratorium nie może być powielane inaczej, jak tylko w całości.

Laboratorium nie przechowuje próbek po badaniach, chyba że z Klientem ustalono inaczej

Miejsce wykonywania badań ("Lab."): Ł - Łajski, ul. Kościelna 2a, 05-119 Legionowo, M - ul. Fabryczna 7, 41-404 Mysłowice, PS - Pomiar In-Situ

UWAGA: Oryginalne Sprawozdania z badań są wydawane w formie elektronicznej z rozszerzeniem \*.pdf, podpisane kwalifikowanym podpisem elektronicznym. W związku z tym wszystkie wydruki, o ile nie są potwierdzone za zgodność z oryginałem, są kopiami.

#### Uwagi:

Badana próbka spełnia wymagania wskazane powyżej jako „zgodne” w zakresie badanych parametrów.

Przy stwierdzeniu zgodności zastosowano zasadę prostej akceptacji opisaną w wytycznych dokumentu ILAC-G8-09/2019. W przypadku wyników zbliżonych do granicy tolerancji/specyfikacji ryzyko błędnej akceptacji/odrzućcia wynosi do 50%.


Ogólna liczba mikroorganizmów w 22±2°C – czas inkubacji 68±4h, zastosowane podłoże Agar z ekstraktem drożdżowym, posiew wglębny

TFN: wynik 1 oznacza brak smaku, wynik >1 oznacza wyczuwalny smak.

TFN: metoda pełna, parzysta, wybór niewymuszony; czas przechowywania próbki przed badaniem <72h, data i czas badania - do wglądu, woda referencyjna - woda źródłana wolna od obcych zapachów i smaków, temp. badania: 23°C±2°C, liczba ocenianych: 3;

TON: wynik 1 oznacza brak zapachu, wynik >1 oznacza wyczuwalny zapach.

TON: metoda pełna, parzysta, wybór niewymuszony; czas przechowywania próbki przed badaniem <72h, data i czas badania - do wglądu, woda referencyjna - woda źródłana wolna od obcych zapachów i smaków, temp. badania: 23°C±2°C, liczba ocenianych: 3;

<b>Sporządzono dnia:</b> 14-04-2026	<b>Autoryzował wynik:</b> Pracownik GBA POLSKA nr: 2120 Pracownik GBA POLSKA nr: 2590 Pracownik GBA POLSKA nr: 2656 Pracownik GBA POLSKA nr: 3033	<b>Autoryzował Sprawozdanie:</b> Specjalista ds. Środowiska Pracownik GBA POLSKA nr: 2093	<b>Podpisano kwalifikowanym podpisem elektronicznym</b> 
--	---	--	--

Sprawozdanie sporządzono w 1 egz.

Oryginał pdf: Zleceniodawca, kopia pdf: Archiwum w/m

Koniec Sprawozdania